

2020 年度武汉市应急管理局（本级）

部门决算

2021 年 10 月 26 日

目 录

第一部分 武汉市应急管理局（本级）概况

- 一、部门主要职能
- 二、部门决算单位构成
- 三、部门人员构成

第二部分 武汉市应急管理局（本级）2020 年度部门决 算表

- 一、收入支出决算总表(表 1)
- 二、收入决算表(表 2)
- 三、支出决算表(表 3)
- 四、财政拨款收入支出决算总表(表 4)
- 五、一般公共预算财政拨款支出决算表(表 5)
- 六、一般公共预算财政拨款基本支出决算表(表 6)

七、一般公共预算财政拨款“三公”经费支出决算表
(表 7)

八、政府性基金预算财政拨款收入支出决算表(表 8)

九、国有资本经营预算财政拨款支出决算表(表 9)

第三部分 武汉市应急管理局（本级）2020 年度部门决 算情况说明

一、收入支出决算总体情况说明

二、收入决算情况说明

三、支出决算情况说明

四、财政拨款收入支出决算总体情况说明

五、一般公共预算财政拨款支出决算情况说明

六、一般公共预算财政拨款基本支出决算情况说明

七、一般公共预算财政拨款“三公”经费支出决算情
况说明

八、政府性基金预算财政拨款收入支出决算情况说明

九、国有资本经营预算财政拨款支出决算情况说明

十、机关运行经费支出情况

十一、政府采购支出情况

十二、国有资产占用情况

十三、预算绩效情况说明

第四部分 2020 年重点工作完成情况

第五部分 名词解释

第一部分 武汉市应急管理局（本级）概况

一、部门主要职能

1.负责应急管理工作，指导各区各部门应对安全生产类、自然灾害类等突发事件和综合防灾减灾救灾工作。负责全市安全生产综合监督管理和工矿商贸行业安全生产监督管理工作。

2.拟订应急管理、安全生产等政策措施，组织编制全市应急体系建设、安全生产和综合防灾减灾规划，起草相关地方性法规、市政府规章草案，组织制定相关规程和标准并监督实施。

3.指导全市应急预案体系建设，建立完善事故灾难和自然灾害分级应对制度，组织编制总体应急预案和安全生产类、自然灾害类专项预案，综合协调应急预案衔接工作，组织开展预案演练，推动应急避难设施建设。

4.牵头建立全市统一的应急管理信息系统，负责信息传输渠道的规划和布局，建立监测预警和灾情报告制度，健全自然灾害信息资源获取和共享机制，依法统一发布灾情。

5.组织指导协调全市安全生产类、自然灾害类等突发事件应急救援。

6.统一协调指挥全市各类应急专业队伍，建立应急协调联动机制，推进指挥平台对接，衔接解放军和武警部队参与应急救援工作。

7.统筹全市应急救援力量建设，负责森林和草场火灾扑救、抗洪抢险、地震和地质灾害救援、生产安全事故救援等专业应急救援力量建设，协调全市综合性消防救援队伍。

8.组织协调消防工作，指导各区火灾预防、火灾扑救等工作。

9.指导协调森林和草场火灾、水旱灾害、地震和地质灾害等防治工作。负责自然灾害综合监测预警工作，指导开展自然灾害综合风险评估工作。

10.组织协调灾害救助工作，组织指导灾情核查、损失评估、救灾捐赠工作，管理、分配救灾款物并监督使用。

11.依法行使安全生产综合监督管理职权，指导协调、监督检查市政府有关部门和各区安全生产工作，组织开展安全生产巡查、考核工作。

12.按照分级、属地原则，依法监督检查全市工矿商贸生产经营单位贯彻执行安全生产法律法规情况及其安全生产条件和有关设备（特种设备除外）、材料、劳动防护用品的安全生产管理工作。

13.依法组织指导生产安全事故调查处理，监督事故查处和责任追究落实情况。组织开展自然灾害类突发事件的调查评估工作。

14.制定全市应急物资储备和应急救援装备规划并组织实施，负责市级救灾物资的收储、管理，建立健全应急物资信息平台 and 调拨制度，在救灾时统一调度。

15.负责应急管理、安全生产宣传教育和培训工作。组织指导应急管理、安全生产的科学技术研究、推广应用和信息化建设工作。

16.开展应急管理和安全生产方面的对外交流与合作,参与安全生产类、自然灾害类等突发事件的对外救援工作。

17.贯彻落实国家、省、市有关防震减灾的法律、法规和方针、政策。起草有关规范性文件、拟订相关技术标准,并监督执行。

18.按规定承担市自然灾害和事故灾难应急、安全生产、减灾救灾等议事协调和指挥机构的日常工作。

19.按规定承担全面从严治党、国家安全、意识形态、综治维稳、精神文明建设、生态环境保护、保密等主体责任。

20.完成上级交办的其他工作任务。

二、部门决算单位构成

从单位构成看, 武汉市应急管理局(本级)部门决算由纳入独立核算的单位本级决算组成。

三、部门人员构成

武汉市应急管理局(本级)在职实有人数 76人,其中:行政 76人。

离退休人员 0人,其中:离休 0人,退休 0人。

第二部分 武汉市应急管理局（本级）2020
年度部门决算表

2020年度收入支出决算总表（表1）

部门：武汉市应急管理局（本级）

单位：万元

收入			支出		
项目	行次	金额	项目	行次	金额
栏次		1	栏次		2
一、一般公共预算财政拨款收入	1	5,082.10	一、一般公共服务支出	31	
二、政府性基金预算财政拨款收入	2		二、外交支出	32	
三、国有资本经营预算财政拨款收入	3		三、国防支出	33	
四、上级补助收入	4		四、公共安全支出	34	
五、事业收入	5		五、教育支出	35	
六、经营收入	6		六、科学技术支出	36	
七、附属单位上缴收入	7		七、文化旅游体育与传媒支出	37	
八、其他收入	8		八、社会保障和就业支出	38	166.88
	9		九、卫生健康支出	39	247.81
	10		十、节能环保支出	40	
	11		十一、城乡社区支出	41	
	12		十二、农林水支出	42	300.00
	13		十三、交通运输支出	43	
	14		十四、资源勘探工业信息等支出	44	
	15		十五、商业服务业等支出	45	
	16		十六、金融支出	46	
	17		十七、援助其他地区支出	47	
	18		十八、自然资源海洋气象等支出	48	
	19		十九、住房保障支出	49	221.60
	20		二十、粮油物资储备支出	50	
	21		二十一、国有资本经营预算支出	51	
	22		二十二、灾害防治及应急管理支出	52	4,153.51
	23		二十三、其他支出	53	
	24		二十四、债务还本支出	54	
	25		二十五、债务付息支出	55	
	26		二十六、抗疫特别国债安排的支出	56	
本年收入合计	27	5,082.10	本年支出合计	57	5,089.80
使用非财政拨款结余	28		结余分配	58	
年初结转和结余	29	7.70	年末结转和结余	59	
总计	30	5,089.80	总计	60	5,089.80

注：本表反映部门本年度的总收支和年末结转结余情况。

27行 = (1+2+3+4+5+6+7+8) 行；30行 = (27+28+29) 行；

57行 = (31+32+...+56) 行；60行 = (57+58+59) 行。

2020年度收入决算表（表2）

部门：武汉市应急管理局（本级）

单位：万元

项目			本年收入合计	财政拨款收入	上级补助收入	事业收入	经营收入	附属单位上缴收入	其他收入
功能分类科目编码	科目名称								
类	款	项	1	2	3	4	5	6	7
合 计			5,082.10	5,082.10					
208	社会保障和就业支出		166.88	166.88					
20805	行政事业单位养老支出		151.03	151.03					
2080501	行政单位离退休		39.90	39.90					
2080505	机关事业单位基本养老保险缴费支出		111.13	111.13					
20808	抚恤		15.85	15.85					
2080801	死亡抚恤		15.85	15.85					
210	卫生健康支出		247.81	247.81					
21011	行政事业单位医疗		247.81	247.81					
2101101	行政单位医疗		112.13	112.13					
2101103	公务员医疗补助		126.14	126.14					
2101199	其他行政事业单位医疗支出		9.54	9.54					
213	农林水支出		300.00	300.00					
21303	水利		300.00	300.00					
2130314	防汛		300.00	300.00					
221	住房保障支出		221.60	221.60					
22102	住房改革支出		221.60	221.60					
2210201	住房公积金		187.52	187.52					
2210202	提租补贴		34.08	34.08					
224	灾害防治及应急管理支出		4,145.81	4,145.81					
22401	应急管理事务		3,947.60	3,947.60					
2240101	行政运行		2,067.88	2,067.88					
2240102	一般行政管理事务		99.50	99.50					
2240104	灾害风险防治		17.60	17.60					
2240106	安全监管		1,259.50	1,259.50					
2240109	应急管理		300.00	300.00					
2240199	其他应急管理支出		203.12	203.12					
22407	自然灾害救灾及恢复重建支出		198.21	198.21					
2240702	地方自然灾害生活补助		198.21	198.21					

注：本表反映部门本年度取得的各项收入情况。

1栏各行 = (2+3+4+5+6+7) 栏各行。

2020年度支出决算表（表3）

部门：武汉市应急管理局（本级）

单位：万元

项 目			本年支出合计	基本支出	项目支出	上缴上级支出	经营支出	对附属单位补助支出
功能分类科目编码	科目名称							
类	款	项	1	2	3	4	5	6
栏次								
合计			5,089.80	2,704.17	2,385.63			
208	社会保障和就业支出		166.88	166.88				
20805	行政事业单位养老支出		151.03	151.03				
2080501	行政单位离退休		39.90	39.90				
2080505	机关事业单位基本养老保险缴费支出		111.13	111.13				
20808	抚恤		15.85	15.85				
2080801	死亡抚恤		15.85	15.85				
210	卫生健康支出		247.81	247.81				
21011	行政事业单位医疗		247.81	247.81				
2101101	行政单位医疗		112.13	112.13				
2101103	公务员医疗补助		126.14	126.14				
2101199	其他行政事业单位医疗支出		9.54	9.54				
213	农林水支出		300.00		300.00			
21303	水利		300.00		300.00			
2130314	防汛		300.00		300.00			
221	住房保障支出		221.60	221.60				
22102	住房改革支出		221.60	221.60				
2210201	住房公积金		187.52	187.52				
2210202	提租补贴		34.08	34.08				
224	灾害防治及应急管理支出		4,153.51	2,067.88	2,085.63			
22401	应急管理事务		3,955.30	2,067.88	1,887.42			
2240101	行政运行		2,067.88	2,067.88				
2240102	一般行政管理事务		99.50		99.50			
2240104	灾害风险防治		17.60		17.60			
2240106	安全监管		1,267.20		1,267.20			
2240109	应急管理		300.00		300.00			
2240199	其他应急管理支出		203.12		203.12			
22407	自然灾害救灾及恢复重建支出		198.21		198.21			
2240702	地方自然灾害生活补助		198.21		198.21			

注：本表反映部门本年度各项支出情况。

1栏各行 = (2+3+4+5+6) 栏各行。

2020年度财政拨款收入支出决算总表（表4）

部门：武汉市应急管理局（本级）

单位：万元

收 入			支 出					
项目	行次	金额	项目	行次	合计	一般公共预算财政拨款	政府性基金预算财政拨款	国有资本经营预算财政拨款
栏次		1	栏次		2	3	4	5
一、一般公共预算财政拨款	1	5,082.10	一、一般公共服务支出	33				
二、政府性基金预算财政拨款	2		二、外交支出	34				
三、国有资本经营预算财政拨款	3		三、国防支出	35				
	4		四、公共安全支出	36				
	5		五、教育支出	37				
	6		六、科学技术支出	38				
	7		七、文化旅游体育与传媒支出	39				
	8		八、社会保障和就业支出	40	166.88	166.88		
	9		九、卫生健康支出	41	247.81	247.81		
	10		十、节能环保支出	42				
	11		十一、城乡社区支出	43				
	12		十二、农林水支出	44	300.00	300.00		
	13		十三、交通运输支出	45				
	14		十四、资源勘探工业信息等支出	46				
	15		十五、商业服务业等支出	47				
	16		十六、金融支出	48				
	17		十七、援助其他地区支出	49				
	18		十八、自然资源海洋气象等支出	50				
	19		十九、住房保障支出	51	221.60	221.60		
	20		二十、粮油物资储备支出	52				
	21		二十一、国有资本经营预算支出	53				
	22		二十二、灾害防治及应急管理支出	54	4,153.51	4,153.51		
	23		二十三、其他支出	55				
	24		二十四、债务还本支出	56				
	25		二十五、债务付息支出	57				
	26		二十六、抗疫特别国债安排的支出	58				
本年收入合计	27	5,082.10	本年支出合计	59	5,089.80	5,089.80		
年初财政拨款结转和结余	28	7.70	年末财政拨款结转和结余	60				
一般公共预算财政拨款	29	7.70		61				
政府性基金预算财政拨款	30			62				
国有资本经营预算财政拨款	31			63				
总计	32	5,089.80	总计	64	5,089.80	5,089.80		

注：本表反映部门本年度一般公共预算财政拨款、政府性基金预算财政拨款和国有资本经营预算财政拨款的总支和年末结转结余情况。

27行 = (1+2+3) 行；28行 = (29+30+31) 行；32行 = (27+28) 行；

57行 = (33+34+...+58) 行；64行 = (59+60) 行。

2020年度一般公共预算财政拨款支出决算表（表5）

部门：武汉市应急管理局（本级）

单位：万元

功能分类科目 编码			项目 科目名称	本年支出		
				小计	基本支出	项目支出
类	款	项	栏次	1	2	3
			合计	5,089.80	2,704.17	2,385.63
208			社会保障和就业支出	166.88	166.88	
20805			行政事业单位养老支出	151.03	151.03	
2080501			行政单位离退休	39.90	39.90	
2080505			机关事业单位基本养老保险缴费支出	111.13	111.13	
20808			抚恤	15.85	15.85	
2080801			死亡抚恤	15.85	15.85	
210			卫生健康支出	247.81	247.81	
21011			行政事业单位医疗	247.81	247.81	
2101101			行政单位医疗	112.13	112.13	
2101103			公务员医疗补助	126.14	126.14	
2101199			其他行政事业单位医疗支出	9.54	9.54	
213			农林水支出	300.00		300.00
21303			水利	300.00		300.00
2130314			防汛	300.00		300.00
221			住房保障支出	221.60	221.60	
22102			住房改革支出	221.60	221.60	
2210201			住房公积金	187.52	187.52	
2210202			提租补贴	34.08	34.08	
224			灾害防治及应急管理支出	4,153.51	2,067.88	2,085.63
22401			应急管理事务	3,955.30	2,067.88	1,887.42
2240101			行政运行	2,067.88	2,067.88	
2240102			一般行政管理事务	99.50		99.50
2240104			灾害风险防治	17.60		17.60
2240106			安全监管	1,267.20		1,267.20
2240109			应急管理	300.00		300.00
2240199			其他应急管理支出	203.12		203.12
22407			自然灾害救灾及恢复重建支出	198.21		198.21
2240702			地方自然灾害生活补助	198.21		198.21

注：本表反映部门本年度一般公共预算财政拨款支出情况。

1栏各行 = (2+3) 栏各行。

2020年度一般公共预算财政拨款基本支出决算表（表6）

部门：武汉市应急管理局（本级）

单位：万元

人员经费			公用经费					
科目编码	科目名称	决算数	科目编码	科目名称	决算数	科目编码	科目名称	决算数
301	工资福利支出	2,155.97	302	商品和服务支出	491.17	307	债务利息及费用支出	
30101	基本工资	362.18	30201	办公费	80.69	30701	国内债务付息	
30102	津贴补贴	418.40	30202	印刷费	7.88	30703	国内债务发行费用	
30103	奖金	828.93	30203	咨询费		310	资本性支出	3.44
30106	伙食补助费		30204	手续费		31002	办公设备购置	2.44
30107	绩效工资		30205	水费	1.49	31003	专用设备购置	
30108	机关事业单位基本养老保险缴费	111.13	30206	电费	16.01	31007	信息网络及软件购置更新	
30109	职业年金缴费		30207	邮电费	6.20	31013	公务用车购置	
30110	职工基本医疗保险缴费	112.13	30208	取暖费		31019	其他交通工具购置	
30111	公务员医疗补助缴费	126.14	30209	物业管理费	21.20	31021	文物和陈列品购置	
30112	其他社会保障缴费	9.54	30211	差旅费	5.98	31022	无形资产购置	1.00
30113	住房公积金	187.52	30212	因公出国（境）费用		31099	其他资本性支出	
30114	医疗费		30213	维修（护）费	19.03	312	对企业补助	
30199	其他工资福利支出		30214	租赁费	0.27	31204	费用补贴	
303	对个人和家庭的补助	53.59	30215	会议费	3.37	31299	其他对企业补助	
30301	离休费		30216	培训费		399	其他支出	
30302	退休费	36.24	30217	公务接待费	0.37	39908	对民间非营利组织和群众性自治组织补贴	
30303	退职（役）费		30218	专用材料费				
30304	抚恤金	15.85	30224	被装购置费				
30305	生活补助		30225	专用燃料费				
30306	救济费		30226	劳务费	27.39			
30307	医疗费补助		30227	委托业务费	13.46			
30308	助学金		30228	工会经费	5.00			
30309	奖励金		30229	福利费	42.76			
30310	个人农业生产补贴		30231	公务用车运行维护费	10.97			
30311	代缴社会保险费		30239	其他交通费用	76.48			
30399	其他对个人和家庭的补助	1.50	30240	税金及附加费用				
			30299	其他商品和服务支出	152.62			
	人员经费合计	2,209.56		公用经费合计				494.61

注：本表反映部门本年度一般公共预算财政拨款基本支出明细情况。

2020年度一般公共预算财政拨款“三公”经费支出决算表（表7）

部门：武汉市应急管理局（本级）

单位：万元

预算数						决算数					
合计	因公出国 (境)费	公务用车购置及运行费			公务接待费	合计	因公出国 (境)费	公务用车购置及运行费			公务接待费
		小计	公务用车购置 费	公务用车运行 费				小计	公务用车购置 费	公务用车运行 费	
1	2	3	4	5	6	7	8	9	10	11	12
85.05	28.50	49.90		49.90	6.65	12.02		11.66		11.66	0.36

注：本表反映部门本年度“三公”经费支出预决算情况。其中，预算数为“三公”经费年初预算数，决算数是包括当年一般公共预算财政拨款和以前年度结转资金安排的实际支出
 1栏 = (2+3+6) 栏；3栏 = (4+5) 栏；7栏 = (8+9+12) 栏；9栏 = (10+11) 栏。

2020年度政府性基金预算财政拨款收入支出决算表（表8）

部门：武汉市应急管理局（本级）

单位：万元

项 目			年初结转和结余	本年收入	本年支出			年末结转和结余
功能分类 科目编码	科目名称				小计	基本支出	项目支出	
类	款	项	1	2	3	4	5	6
		栏次						
		合计						

注：本表反映部门本年度政府性基金预算财政拨款收入、支出及结转和结余情况。

6栏各行 = (1+2-3) 栏各行；3栏各行 = (4+5) 栏各行。

2020年度本单位没有政府性基金预算财政拨款收入，也没有使用政府性基金财政拨款安排的支出。

2020年度国有资本经营预算财政拨款支出决算表（表9）

部门：武汉市应急管理局（本级）

单位：万元

项目			本年支出			
功能分类科目编码			科目名称	合计	基本支出	项目支出
类	款	项	栏次 合计	1	2	3

注：本表反映部门本年度国有资本经营预算财政拨款支出情况。

1栏各行=（2+3）栏各行。

2020年度本单位没有国有资本经营预算财政拨款收入，也没有使用国有资本经营财政拨款安排的支出。

第三部分 武汉市应急管理局（本级）2020 年度部门决算情况说明

一、收入支出决算总体情况说明

2020 年度收、支总计 5,089.8 万元。与 2019 年度相比，收、支总计各增加 913.9 万元，增长 21.9%，主要原因是落实习近平总书记人民至上、生命至上的重要指示精神，把人民群众生命安全放在第一位，不断加大防灾减灾救灾工作力度，加大救灾资金拨付，增加救灾物资储备等。

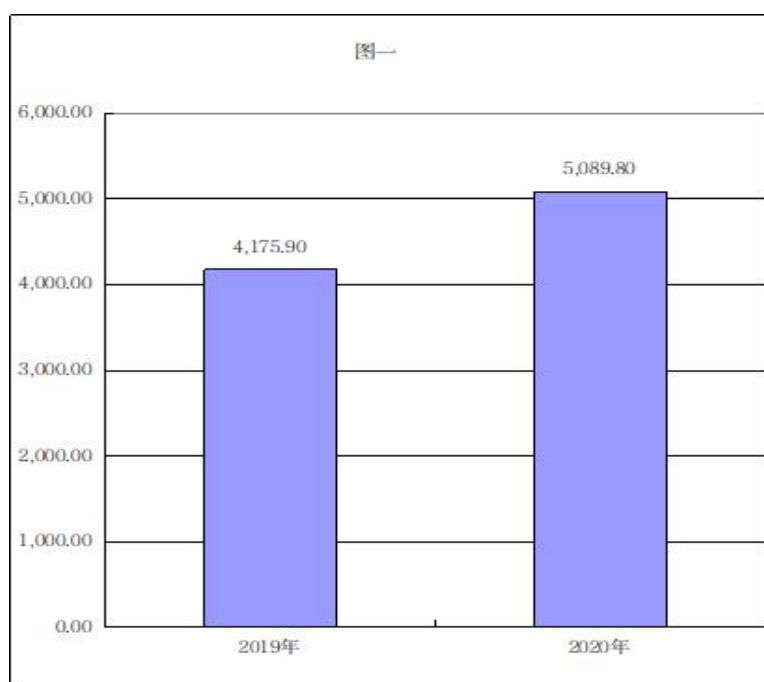


图 1：收、支决算总计变动情况

二、收入决算情况说明

2020 年度收入合计 5,082.1 万元。其中：财政拨款收入 5,082.1 万元，占本年收入 100.0%。

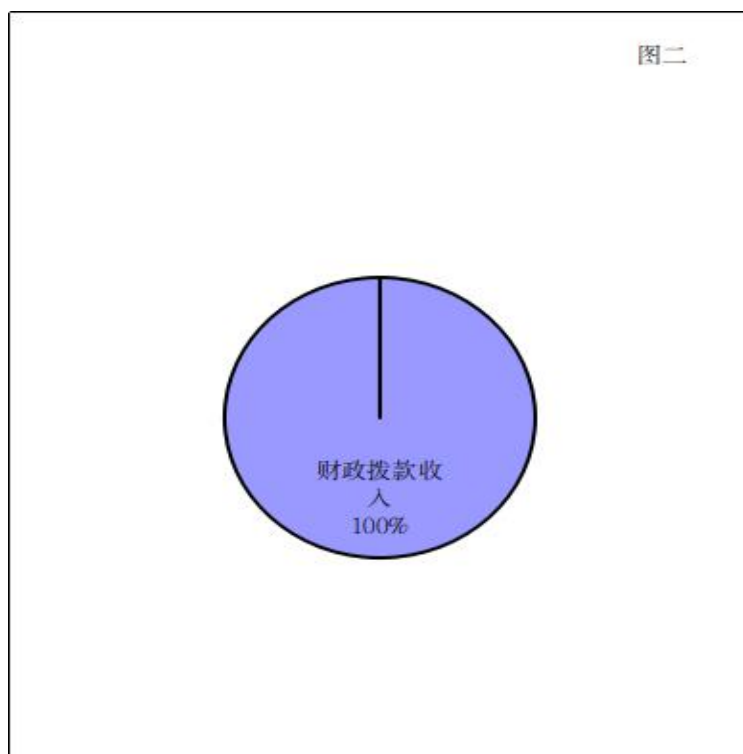


图 2：收入决算结构

三、支出决算情况说明

2020 年度支出合计 5,089.8 万元。其中：基本支出 2,704.17 万元，占本年支出 53.1%；项目支出 2,385.63 万元，占本年支出 46.9%。

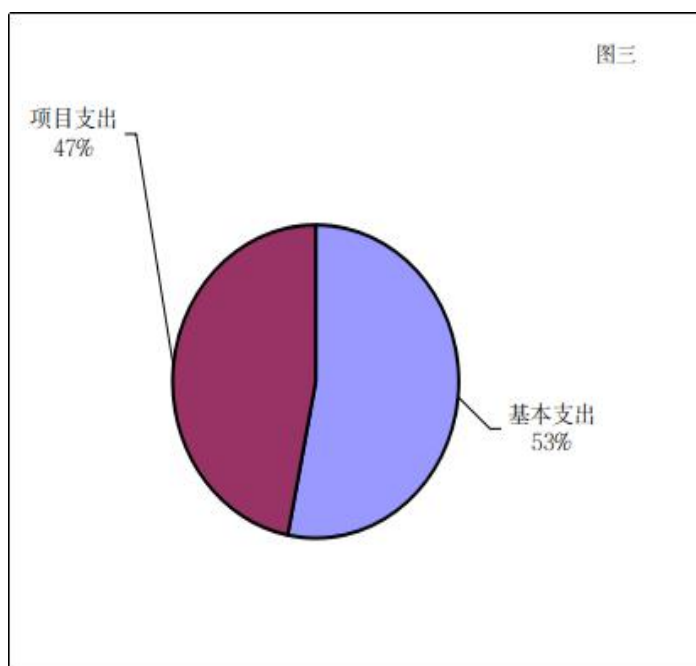


图 3: 支出决算结构

四、财政拨款收入支出决算总体情况说明

2020 年度财政拨款收、支总计 5,089.8 万元。与 2019 年度相比，财政拨款收、支总计各增加 1,313.2 万元，增长 34.8%。主要原因是落实习近平总书记人民至上、生命至上的重要指示精神，把人民群众生命安全放在第一位，不断加大防灾减灾救灾工作力度，加大救灾资金拨付，增加救灾物资储备等。

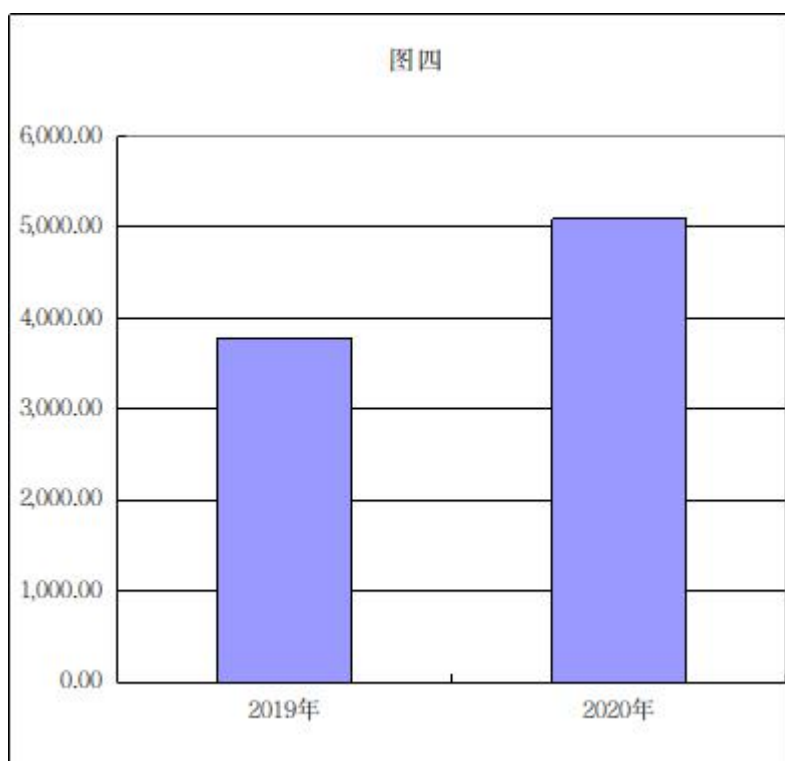


图 4：财政拨款收、支决算总计变动情况

五、一般公共预算财政拨款支出决算情况说明

（一）财政拨款支出决算总体情况。

2020 年度财政拨款支出 5,089.8 万元，占本年支出合计的 100.0 %。与 2019 年度相比，财政拨款支出增加 1,313.19 万元，增长 34.8 %。主要原因是落实习近平总书记人民至上、生命至上的重要指示精神，把人民群众生命安全放在第一位，不断加大防灾减灾救灾工作力度，加大救灾资金拨付，增加救灾物资储备等。

（二）财政拨款支出决算结构情况。

2020 年度财政拨款支出 5,089.8 万元，主要用于以下方面：

社会保障和就业(类)支出 166.88 万元，占 3.3 %；卫生健康(类)支出 247.81 万元，占 4.8 %；农林水(类)支出 300 万元，占 5.9 %；住房保障(类)支出 221.6 万元，占 4.4 %；灾害防治及应急管理(类)支出 4,153.51 万元，占 81.6 %。

(三) 一般公共预算财政拨款支出决算具体情况。

2020 年度一般公共预算财政拨款支出年初预算为 8,999.19 万元，支出决算为 5,082.1 万元，完成年初预算的 56.5 %。其中：基本支出 2,704.17 万元，项目支出 2,385.63 万元。项目支出主要用于灾害风险防治工作经费 17.6 万元，主要成效提升全市灾害应急救助和灾情管理水平，充分发挥全市综合协调作用；2020 年中央自然灾害救灾资金 300 万元，主要成效支援市级防汛应急抢险救援力量，完成防汛抢险备战任务，有力支撑防汛除险工作；2020 年地方自然灾害生活补助 198.21 万元，主要成效推进 2020 年度冬春救助等救灾物资采购和收储；2020 年省级安全生产专项资金 203.12 万元，主要成效推进全市高危行业领域强制推行安全生产责任保险工作、加强安全生产和应急通信网络及平台建设，提升灾害事故现场音视频采集和应急通信保障能力；2020 年安全监督管理工作经费 1,267.21 万

元，主要成效全市安全生产各项工作稳步推进；机关综合事务工作经费 99.5 万元，主要成效维持机关正常运行；应急管理工作会议 300 万元，主要成效通过开展应急演练，提高应急管理部门事故灾害应急处置能力。

1. 社会保障和就业支出(类)。年初预算为 149.43 万元，支出决算为 166.88 万元，完成年初预算的 111.7%，支出决算数大于年初预算数的主要原因一是受一揽子政策影响，年中追加预算。

2. 卫生健康支出(类)。年初预算为 247.81 万元，支出决算为 247.81 万元，完成年初预算的 100%。

3. 农林水支出(类)。年初预算为 0 万元，支出决算为 300 万元，完成年初预算的 0.0%，支出决算数大于年初预算数的主要原因一是年中追加预算，拨付自然灾害救灾资金。

4. 住房保障支出(类)。年初预算为 197.66 万元，支出决算为 221.6 万元，完成年初预算的 112.1%，支出决算数大于年初预算数的主要原因一是受一揽子政策影响，年中追加预算。

5. 灾害防治及应急管理支出(类)。年初预算为 8,404.29 万元，支出决算为 4,153.51 万元，完成年初预算的 49.4%，支出决算数小于年初预算数的主要原因一是受一

揽子政策影响，年中调整收回应急系统建设资金；二是部分上级预拨资金结转下年。

六、一般公共预算财政拨款基本支出决算情况说明

2020年度一般公共预算财政拨款基本支出 2,704.17 万元，其中，人员经费 2,209.56 万元，主要包括：基本工资、津贴补贴、奖金、绩效工资、机关事业单位基本养老保险缴费、职业年金缴费、职工基本医疗保险缴费、公务员医疗补助缴费、其他社会保障缴费、住房公积金、医疗费、其他工资福利支出、离休费、抚恤金、其他对个人和家庭的补助；公用经费 494.61 万元，主要包括：办公费、印刷费、咨询费、手续费、水费、电费、邮电费、物业管理费、差旅费、因公出国（境）费用、维修（护）费、租赁费、会议费、培训费、公务接待费、专用材料费、劳务费、委托业务费、工会经费、福利费、公务用车运行维护费、其他交通费用、税金及附加费用、其他商品和服务支出、办公设备购置。

七、一般公共预算财政拨款“三公”经费支出决算情况说明

（一）“三公”经费的单位范围。

武汉市应急管理局（本级）有一般公共预算财政拨款预算安排“三公”经费的单位包括武汉市应急管理局（本级）。

（二）一般公共预算财政拨款“三公”经费支出决算情况。

2020年度“三公”经费财政拨款年初预算数为85.05万元，支出决算为12.02万元，完成年初预算的14.1%，其中：

1. 因公出国（境）费支出决算为0万元，完成年初预算的0.0%，比年初预算减少28.5万元，主要原因是认真贯彻落实中央、省、市关于厉行节约的各项要求，进一步从严控制因公出国（境）开支。

2. 公务用车购置及运行费支出决算为11.66万元，完成年初预算的23.4%；其中：

（1）公务用车购置费0万元，完成年初预算的0.0%，比年初预算增加（减少）0万元。本年度购置（更新）公务用车0辆。

（2）公务用车运行费11.66万元，完成年初预算的23.4%，比年初预算减少38.24万元，主要原因是贯彻落实中央八项规定精神，厉行节约，从严控制公务用车运行费用。主要用于公务用车运行维护，其中：燃料费3万元；

维修费 6.12 万元；过桥过路费 0.2 万元；保险费 2.34 万元。年末公务用车保有量 16 辆，截止 2020 年 12 月 31 日，开支财政拨款的公务用车保有量 16 辆。

3. 公务接待费支出决算为 0.36 万元，完成年初预算的 5.4%，比年初预算减少 6.29 万元，主要原因是贯彻落实中央八项规定精神，厉行节约，从严控制公务接待费用。主要用于省内外交流接待。

2020 年度 武汉市应急管理局（本级） 执行公务和开展业务活动开支公务接待费 0.36 万元。其中：外省市交流接待 0.36 万元，主要用于国家、外省市业务调研、交流的接待工作 3 批次 41 人次（其中：陪同 9 人次）。

2020 年度“三公”经费财政拨款支出决算数比 2019 年度减少 4.62 万元，下降 27.8%，其中：因公出国（境）支出决算减少 14.45 万元，下降 100.0%；公务用车购置及运行费支出决算增加 10.22 万元，增长 709.7%，公务接待支出决算减少 0.39 万元，下降 52.0%。因公出国（境）费支出减少的主要原因是认真贯彻落实中央、省、市关于厉行节约的各项要求，进一步从严控制因公出国（境）开支，公务用车购置及运行费支出决算增加的主要原因是保障疫情防控应急、防灾减灾救灾等外出协调、调研工作增多；公务接待费支出决算减少的主要原因是贯彻落实中央八项规定精神，厉行节约，从严控制公务接待费用。

八、政府性基金预算财政拨款收入支出决算情况

2020 年度本单位没有政府性基金预算财政拨款收入，也没有使用政府性基金财政拨款安排的支出。

九、国有资本经营预算财政拨款支出决算情况

2020 年度本单位没有国有资本经营预算财政拨款收入，也没有使用国有资本经营财政拨款安排的支出。

十、机关运行经费支出情况

2020 年度武汉市应急管理局（本级）机关运行经费支出 494.61 万元，比 2019 年度减少 25.4 万元，下降 4.9 %。主要原因是认真贯彻落实中央、省、市关于厉行节约的各项要求，进一步从严控制机关运行经费。

十一、政府采购支出情况

2020 年度武汉市应急管理局（本级）政府采购支出总额 344.80 万元，其中：政府采购货物支出 289.74 万元、政府采购服务支出 55.06 万元。授予中小企业合同金额 303.05 万元，占政府采购支出总额的 87.9 %，其中：授予小微企业合同金额 303.05 万元，占政府采购支出总额的 87.9 %。

十二、国有资产占用情况

截至 2020 年 12 月 31 日，武汉市应急管理局（本级）共有车辆 15 辆，其中，副部(省)级及以上领导用车 0 辆，主要领导干部用车 0 辆，机要通信用车 1 辆，应急保障用车 0 辆、执法执勤用车 0 辆、特种专业技术用车 13 辆、离退休干部用车 1 辆、其他用车 0 辆，； 单价 50 万元(含)以上通用设备 0 台(套)，单价 100 万元(含)以上专用设备 0 台(套)。

十三、预算绩效情况说明

(一)预算绩效管理工作开展情况。

根据预算绩效管理要求，我部门(单位)组织对 2020 年度一般公共预算项目支出全面开展绩效自评，共涉及项目 7 个，资金 2,385.63 万元，占一般公共预算项目支出总额的 46.9%。从绩效评价情况来看，我单位加强绩效管理制度建设，全面实施预算项目绩效目标管理，积极推进项目绩效评价并将其运用于以后年度申报项目预算的依据。

(二)单位整体支出自评结果。

我单位组织对 1 个单位开展整体支出绩效自评，资金 5,089.8 万元，评价情况来看，单位预算编制较为合理，预算执行情况良好，财务制度基本健全，并得到有效执行，单位重大财务事项由集体研究决策，预算经费的合理使用为实现其职能奠定了基础。

(2020年度武汉市应急局(本级)整体绩效自评表见附件)

(三)项目支出自评结果。

我单位在2020年度部门决算中反映所有项目绩效自评结果(不包括涉密项目),共涉及5个一级项目。

1. 安全监督管理工作经费项目绩效自评综述:项目全年预算数为1414.2万元,执行数为1414.2万元,完成预算的100.0%。主要产出和效益是:一是做好疫后经济重振安全保障工作;二是强化生产企业安全监管;三是深化安全生产打非治违;四是开展安全生产公益宣传。发现的问题及原因:一是对宣传工作“时度效”的把握有待提高;二是监管执法力度偏软。下一步改进措施:一是加大社会公众安全宣传力度,提高宣传实效性;二是防患未然,狠抓隐患排查治理。

2. 应急管理经费项目绩效自评综述:项目全年预算数为356.12万元,执行数为356.12万元,完成预算的100.0%。主要产出和效益是:一是加强基层应急体系建设;二是积极推进国家区域应急救援(华中)中心建设和“城市公共避难场所功能复合利用技术标准项目”落地。发现的问题及原因:一是受办公场所限制,市应急管理局暂时没有建立独立的应急指挥场所,暂时没有建立自己的应急指挥信息系统,应急指挥信息化水平有待提升;二是

国家华中区域应急救援中心建设可行性方案尚未通过国家发改委审核，年内动工比较困难。下一步改进措施：一是继续深化应急管理体系建设；二是协助推进国家华中区域应急救援中心项目建设；三是抓好应急值守和信息报送工作。

3. 机关综合事务工作经费项目绩效自评综述：项目全年预算数为 99.5 万元，执行数为 99.5 万元，完成预算的 100.0%。主要产出和效益是：一是维持机关正常运转；二是开展党建等活动。发现的问题及原因：一是政务信息报送数质量有待提高；二是专业档案管理水平还需进一步提升。下一步改进措施：一是提升政务信息报送数据质量；二是加强对档案管理力度。

4. 灾害风险防治工作经费项目绩效自评综述：项目全年预算数为 498.21 万元，执行数为 498.21 万元，完成预算的 100.0%。主要产出和效益是：一是大力推进 2020 年度冬春救助等救灾物资采购和收储工作；二是支援市级防汛应急抢险救援力量，完成防汛抢险备战任务，有力支撑防汛除险工作；三是确保中心备灾物资仓储工作正常运转。发现的问题及原因：一是防汛救灾任务艰巨，受灾群众转移安置量大，灾后重建任务重，救灾压力陡增，需要积极争取中央、省级部门和市财政部门资金支持。下一步改进措施：一是积极沟通，多渠道协调，争取中央、省级部门和市财政部门资金支持。

5. 防震减灾工作经费项目绩效自评综述：项目全年预算数为 17.6 万元，执行数为 17.6 万元，完成预算的 100.0%。主要产出和效益是：一是严格落实震情值班制度，按应急预案及速报规定完成震情处置工作。发现的问题及原因：一是缺乏指导和带动区局参与工作的意识；二是管理制度有待健全和完善。下一步改进措施：一是强化震情跟踪提高研判能力；二是落实省地震局“大会商”联动机制，加大震情会商开放力度，定期向各区局通报地震趋势会商意见，为市、区政府的科学决策提供参考依据。

（项目支出绩效自评表见附件）

（四）绩效自评结果应用情况。

一是推进预决算等重要信息的公开透明；二是建立健全内部控制制度，牢固树立节约意识，大力推进“节约型机关”建设活动，建章建制，努力降低行政运行成本，提高资金使用效益，科学理财，大处着眼、小处着手，进一步强化开支管理措施，提高行政运行效能，做建设节约型社会、节约型机关的表率。

第四部分 2020 年重点工作完成情况

一、安全生产各项工作稳步推进

紧盯“无一降”目标，严格落实安全生产责任制：全市各类生产安全事故亡人数逐年大幅下降；大力开展隐患排查治理工作，及时消除隐患；全面开展我市安全生产专项整治三年行动，重大安全隐患按期整改完成率 100.0%；危险化学品、非煤矿山和烟花爆竹领域安全生产集中整治率 100.0%，危化品和烟花爆竹等高危行业未发生生产安全事故。

二、应急救援能力逐步提升

加快构建应急管理体制，编制完成《武汉市突发事件总体应急预案》，完善突发事件应急指挥与处置相关制度，提高防灾减灾救灾能力，全市较大以上生产安全和自然灾害事故应急处置率达到 100.0%；积极支持社会化救援队伍发展，作为消防综合救援队伍的有益补充。

三、防灾减灾救灾工作成效明显

年度省级综合减灾示范社区创建任务完成率 100.0%，全市自然灾害生活救助资金分担率 100.0%，省市核定的年度自然灾害冬春生活救助率 100.0%。

序号	重要事项	工作内容及目标	完成情况
1	安全生产各项工作稳步推进	<p>全市亿元 GDP 生产安全事故死亡率低于上年，确保直接监管范围内工矿商贸企业较大以上生产安全事故起数低于前三年平均数、不发生重特大安全责任事故</p>	<p>2020 年全年亿元 GDP 生产安全事故死亡率低于上年水平。2020 年市应急管理局直接监管范围内工矿商贸企业均未发生较大以上生产安全事故，直接监管范围内工矿商贸企业较大以上生产安全事故起数低于前三年平均数。</p>
		<p>全面开展我市安全生产专项整治三年行动，重大安全隐患按期整改完成率 100.0%</p>	<p>2020 年全市重大安全隐患按期整改完成率 100.0%。</p>
2	应急救援能力逐步提升	<p>全市较大以上生产安全和自然灾害事故应急处置率达到 100.0%。</p>	<p>全市较大以上生产安全和自然灾害事故应急处置率达到 100.0%。</p>
3	防灾减灾救灾工作成效明显	<p>年度省级综合减灾示范社区创建任务完成率 100.0%，全市自然灾害生活救助资金分担率 100.0%，省市核定的年度自然灾害冬</p>	<p>年度省级综合减灾示范社区创建任务完成率 100.0%，全市自然灾害生活救助资金分担率 100.0%，省市核</p>

		春生活救助率 100.0%。	定的年度自然灾害冬春生活救助率 100.0%。
--	--	-------------------	-------------------------

第五部分 名词解释

(一) 一般公共预算财政拨款收入：指市级财政一般公共预算当年拨付的资金。

(二) 其他收入：指单位取得的除上述“一般公共预算财政拨款收入”、“政府性基金预算财政拨款收入”、“国有资本经营预算财政拨款收入”、“上级补助收入”、“事业收入”、“经营收入”等收入以外的各项收入。

(三) 年初结转和结余：指单位以前年度尚未完成、结转到本年仍按原规定用途继续使用的资金，或项目已完成等产生的结余资金。

(四) 本部门使用的支出功能分类科目(到项级)

1. 社会保障和就业支出(类)行政事业单位离退休

(款)归口管理的行政单位离退休(项)：反映实现归口管理的行政单位(包括实现公务员管理的事业单位)开支的离退休经费。

2. 社会保障和就业支出(类)行政事业单位离退休

(款)机关事业单位基本养老保险缴费支出(项)：反映

机关事业单位实施养老保险制度由单位缴纳的基本养老保险费支出。

3. 社会保障和就业支出（类）抚恤（款）死亡抚恤（项）：反映按规定用于烈士和牺牲、病故人员家属的一次性和定期抚恤金以及伤葬补助费。

4. 卫生健康支出（类）行政事业单位医疗（款）行政单位医疗（项）：反映财政部门集中安排的行政单位基本医疗保险缴费经费，未参加医疗保险的行政单位的公费医疗经费，按国家规定享受离休人员、红军老战士待遇的医疗经费。

5. 卫生健康支出（类）行政事业单位医疗（款）公务员医疗补助（项）：反映财政部门集中安排的公务员医疗补助经费。

6. 卫生健康支出（类）行政事业单位医疗（款）其他行政事业单位医疗支出（项）：反映除上述科目以外的其他用于行政事业地位医疗方面的支出。

7. 农林水支出（类）水利（款）防汛（项）：反映防汛业务支出。有关事项包括防汛物资购置管护，防汛通讯设施设备、网络系统、车船设备运行维护，防汛值班、水情报汛、防汛指挥系统运行维护、水毁修复以及防汛组织（如防汛预案编制、检查、演习、宣传、会议等），汛期调用民工及劳动保护，水利设施灾后重建，退田还湖，蓄

滞洪区补偿，水情、雨情、决策支出，防汛视频会商，应急度汛，山洪灾害防治等。

8.住房保障支出（类）住房改革支出（款）住房公积金（项）：反映行政事业单位按人力资源和社会保障部、财政部规定的基本工资和津贴补贴以及规定比例为职工缴纳的住房公积金。

9.住房保障支出（类）住房改革支出（款）提租补贴（项）：反映按房改政策规定的标准，行政事业单位向职工（含离退休人员）发放的租金补贴。

10.灾害防治及应急管理支出（类）应急管理事务（款）行政运行（项）：反映行政单位（包括实现公务员管理的事业单位）的基本支出。

11.灾害防治及应急管理支出（类）应急管理事务（款）一般行政管理事务（项）：反映行政单位（包括实现公务员管理的事业单位）未单独设置项级科目的其他项目支出。

12.灾害防治及应急管理支出（类）应急管理事务（款）灾害风险防治（项）：反映组织、指导、协调、各类风险灾害防范治理方面的支出。

13.灾害防治及应急管理支出（类）应急管理事务（款）安全监管（项）：反映组织、指导、协调、各类风险灾害防范治理方面的支出。

14. 灾害防治及应急管理支出(类) 应急管理事务(款) 应急管理(项): 反映用于应急管理的法律法规制定修订, 应急预案演练协调保障等方面的支出。

15. 灾害防治及应急管理支出(类) 应急管理事务(款) 其他应急管理支出(项): 反映除上述项目外的其他应急管理方面的支出。

16. 灾害防治及应急管理支出(类) 自然灾害救灾及恢复重建支出(款) 地方自然灾害生活补助(项): 反映地方预算安排的解决受灾群众吃、穿、住等困难的救济费和发生自然灾害时的抢救、转移、安置、治病等支出, 以及为抵御自然灾害而设立的地方救灾储备物资采购资金。

(五) 基本支出: 指为保障机构正常运转、完成日常工作任务而发生的人员支出和公用支出。

(六) 项目支出: 指在基本支出之外为完成特定行政任务或事业发展目标所发生的支出。

(七) “三公”经费: 纳入财政一般公共预算管理的“三公”经费, 是指市直部门用一般公共预算财政拨款安排的因公出国(境)费、公务用车购置及运行费和公务接待费。其中, 因公出国(境)费反映单位公务出国(境)的国际旅费、国外城市间交通费、住宿费、伙食费、培训费、公杂费等支出; 公务用车购置及运行费反映单位公务用车购置支出(含车辆购置税、牌照费)及燃料费、维修费、过桥

过路费、保险费、安全奖励费用等支出；公务接待费反映单位按规定开支的各类公务接待(含外宾接待)费用。

(八)机关运行经费：指为保障行政单位(包括参照公务员法管理的事业单位)运行用于购买货物和服务的各项资金，包括办公及印刷费、邮电费、差旅费、会议费、福利费、日常维修费、专用材料及一般设备购置费、办公用房水电费、办公用房取暖费、办公用房物业管理费、公务用车运行维护费以及其他费用。

2020年度武汉市应急管理局整体绩效自评表

单位名称：武汉市应急管理局

填报日期：2021年5月30日

单位名称		武汉市应急管理局				
基本支出总额		2,704.17万元		项目支出总额	2,385.63万元	
预算执行情况（万元）（20分）			预算数（A）	执行数（B）	执行率（B/A）	得分（20分*执行率）
		部门整体支出总额	5,089.80万元	5,089.80万元	100%	20
年度目标1： （27分）		推动全市安全生产工作，提升全市安全生产管理水平。完成情况：基本完成（27分）				
年度 绩效 指标	一级指标	二级指标	三级指标	年初目标值 （A）	实际完成值 （B）	得分
	产出指标 （15分）	数量指标（5分）	培训班次	≥200场	全市共安排理论学习中心组专题学习652次，开展网络课堂培训1135场，开展安全生产“公开课”“微课堂”“公益讲座”等线上直播活动192场	5
		质量指标（5分）	培训合格率	≥60%	63.17%	5
		时效指标（5分）	2020年12月底完成	100%	100%	5
	效益指标 （12分）	经济效益指标 （4分）	安全生产取证率	有所提高	有所提高	4
		社会效益指标 （4分）	取证人员安全意识水平	有所提高	有所提高	4
		对社会公众或服务对象满意度指标 （4分）	社会公众满意度	≥80%	100%	4
年度目标2： （24分）		统筹全市应急救援力量，全方位提升事故灾害应急处置能力。完成情况：基本完成（24分）				
年度 绩效 指标	一级指标	二级指标	三级指标	年初目标值 （A）	实际完成值 （B）	得分
	产出指标 （12分）	数量指标（4分）	开展应急演练不少于2次	100%	100%	4
		质量指标（4分）	应急预案内容完整，程序科学，处置措施具体	≥90%	90%。组织市总体应急预案修订，形成征求意见稿；督促各相关部门完成市城市防洪应急预案、市森林防灭火应急预案、市重污染天气应急预案、市石油天然气长输管道突发事件应急预案、市供电事件应急预案等市级专项应急预案的修订工作。	4
		时效指标（4分）	2020年12月30日	100%	100%	4
	经济效益指标 （4分）	通过开展事故灾害应急演练，提高事故灾害应急处置能力，减少人员伤亡和财产损失	≥90%	90%	4	
可持续影响指标（4分）	应急管理部门事故灾害应急处置能力	有所提高	有所提高	4		

	效益指标 (12分)	对社会公众或服务对象满意度指标 (4分)	服务对象满意度	≥90%	共计受理转办举报案件281件,按期办结率达到100%,群众满意率98.2%。不满意案件4件,其中城市留言板转办件1件(拟提交不计考核办件报告),市长专线转办件3件(已向市长专线提交不计考核报告)。	4
年度目标3: (29分)		提升全市灾害应急救助和灾情管理水平,充分发挥全市综合协调作用。完成情况:基本完成(25分)				
年度 绩效 指标	一级指标	二级指标	三级指标	年初目标值 (A)	实际完成值 (B)	得分
	产出指标12分)	数量指标(4分)	井下测震台站	≥2台	3台	4
		质量指标(4分)	应急处置能力	大幅提升	大幅提升	4
		时效指标(4分)	2020年12月30日	100%	100%	4
	效益指标 (17分)	经济效益指标 (4分)	减少人员伤亡和财产损失	大幅下降	大幅下降	4
		社会效益指标 (4分)	地震监测能力	显著提高	显著提高	4
		可持续影响指标(4分)	自然灾害救助能力	有效提升	有效提升	4
对社会公众或服务对象满意度指标 (5分)		受训学员满意度	≥95%	90%	1	
年度绩效目标(80分)		76分				
总分	96分					
偏差大或目标未完成原因分析	1、年度目标3-对社会公众或服务对象满意度指标,预期群众满意度95%,实际群众满意度90%。目标未完成主要原因为:对意识形态工作的认识不够,学习不深入,内容了解不够全面系统,不能准确及时掌握意识形态工作的新动态、新思想和新要求。					
改进措施及结果应用方案	加强意识形态日常学习。随时掌握中央、省委、市委及市应急局机关关于意识形态工作的重要指示精神和工作要求。牢牢把握党管一切的意识形态原则,把意识形态落实到阵地管理中,杜绝重业务、轻意识形态工作的倾向,做好意识形态阵地建设管理。					

备注:1.预算执行情况口径:预算数为调整后财政资金总额(包括上年结余结转),执行数为资金使用单位财政资金实际支出数。2.定量指标完成数汇总原则:绝对值直接累加计算,相对值按照资金额度加权平均计算。定量指标计分原则:正向指标(即目标值为 $\geq X$,得分=权重 $\times B/A$),反向指标(即目标值为 $\leq X$,得分=权重 $\times A/B$),得分不得突破权重总额。定量指标先汇总完成数,再计算得分。3.定性指标计分原则:达成预期指标、部分达成预期指标、未达成预期指标三档,分别按照该指标对应分值区间100%-80%($\geq 80\%$)、80%-50%($\geq 50\%$, $< 80\%$)、50%-0%($< 50\%$)合理确定分值。汇总时,以资金额度为权重,对分值进行加权平均计算。4.基于经济性和必要性等因素考虑,满意度指标暂可不作为必评指标。

项目支出绩效自评报告

摘要版

项目名称：安全监督管理工作经费

项目单位：武汉市应急管理局

主管部门：武汉市应急管理局

2021年5月

一、自评结论

（一）自评得分

通过对 2020 年市级财政支出绩效评价，从项目组织实施、项目及资金管理情况等方面，评价结果表明：绩效目标设置合理、项目财政资金按计划到位，专项经费管理使用情况良好；财务上做到专项经费单独核算，由主要负责人审批使用；项目组织合理，管理规范，成果优良。市应急管理局 2020 年安全监督管理工作经费项目绩效自评得分为 95 分（评分表附后）。根据武财绩〔2015〕144 号文中绩效评价等级标准，评价结果为 A+，级别为优秀。

（二）绩效目标完成情况

1、执行率情况

（1）资金到位率

资金到位率=（实际到位资金/计划投入资金）×100%。

在项目实施过程中，按规定报市财政局申请预算，并按批准预算额度执行。市应急管理局 2020 年安全监督管理工作经费项目预算资金 1414.2 万元，到位资金 1414.2 万元，资金到位率=1414.2/1414.2×100%=100%，实际使用指标 1414.2 万元。

（2）到位及时率

到位及时率=（及时到位资金/应到位资金）×100%。

市应急管理局 2020 年安全监督管理工作经费项目预算资金 1414.2 万元，到位资金 1414.2 万元，到位及时率=1414.2/1414.2×100%=100%，资金到位情况良好。

2、完成的绩效目标

（1） 开展主题宣讲活动

以湖北省应急管理网络学院为依托，组织各区、各部门和企业的干部职工学习习近平总书记关于安全生产重要论述。全市共安排理论学习中心组专题学习 652 次，开展网络课堂培训 1135 场，开展安全生产“公开课”“微课堂”“公益讲座”等线上直播活动 192 场。

（2） 开展“安全生产月启动仪式”“安全宣传咨询日”线上线下活动

6 月 16 日，联合“央视新闻+”、斗鱼和长江云三大直播平台，以“直播走现场”的形式，连线危化应急演练现场、危化救援基地、化工园区、安全文化体验馆、安全文化示范企业，邀请广大网友参与互动，当日点击量达 133 万人次。此外，组织在全市范围开展“镜头下的安全”短视频及摄影作品征集评选活动，收到参评作品近 1200 件。咨询日活动中，全市参与抖音“我是安全明白人”话题 186 条微视频，开展线上“公众开放日”151 场次，参与人次近 136 万。

（3） 开展安全生产公益宣传

以“消除安全隐患，筑牢安全防线”为主题，制作了 4 个公益宣传片，在 7 条地铁线路车厢、站台显示屏滚动播放，每天收看乘客超过百万人次；在武汉音乐广播开辟了专栏宣传安全生产常识；在武汉电视台设置安全专栏，每周播出一次安全常识知识。

（4） 推进全市高危行业领域强制推行安全生产责任保险工作

以区（功能区）为单位按照参保企业数量、保费金额和直接监管高危行业领域企业数量多少，将安全生产责任保险推进专项资金分三个等次下拨至全部 14 分区（功能区），由各区局对开展安责险工作较好的企业，是情形给予一定

专项资金进行奖补。

（5）开展全市安全生产日常考核

按照程序委托招标代理公司进行公开招标，选定第三方技术服务机构提供技术支持，对全市 21 个行业部门的单位和企业进行随机抽检，开展安全生产日常工作考核，压实安全生产责任。

（6）强化生产企业安全监管

全面摸排在生产企业基本情况，通过线上线下检查相结合方式，对全市一、二级重大危险源开展线上安全巡查 700 余家次，会同各区实施现场安全督导服务 340 余家次，实现了对 325 家在生产高危企业的全覆盖，有效保障了疫情期间全市安全生产形势的平稳有序。

（7）深化安全生产打非治违

全市共检查危险化学品、烟花爆竹、液氨制冷企业 7529 家（次），实施警告 544 次，没收违法所得、非法生产设备 104 起，责令停产停业 4 家，关闭违法企业 20 家，行政拘留 20 人，罚款 5.7 万元，有效打击了安全生产非法违法行为。

（8）安全生产各项工作稳步推进

在高危行业领域强制推行安全生产责任保险，已承保 500 余家企业，保费达 2892 万元。2020 年全市共发生各类生产安全事故 445 起，死亡 203 人，伤 321 人，同比分别下降 28.34%、11.35%和 37.06%。

3、未完成的绩效目标

无。

（三）存在的问题和原因

1、受新冠肺炎疫情影响，进入复工复产后，全市各大项目、各企业存在的赶工期、抢进度和突击生产、设备超负荷运转等问题比较突出，加之企业新进人员比例大幅上升，从业人员素质低，部分企业对临时用工人员安全教育培训不到位，教育培训成效不明显等因素影响，全市生产安全事故防控压力巨大。

2、仪器设备维护费用年初目标值为 260 万元，实际发生 80.4 万元。其中拨付市危化品救援基地维护运行费 50 万元，购买应急基地设备支出 4.6 万元，购买基地应急救援装备 25.80 万元。未达成年初目标值。

3、全市区应急管理部门从事危险化学品安全监管的 68 人中，具有专业背景或从业经历的 15 人，仅占总人数的 22%，全市区存在不同程度的监管力量不足、监管人员执法能力不强等问题。另外，监管执法力度偏软，对违法行为和事故隐患检查不执法、执法不处罚，监管的权威还没真正立起来。

4、市安办工作范围除了安全生产领域外，综合工作的范畴不断扩大，现已逐步涉及到公共安全领域。不管是生产安全的事故，还是公共安全的事故，甚至是意外事故与非生产安全事故，都逐步与应急管理部门有关。导致自身的主责主业难以创新推动，对重点行业领域的督促、指导、协调、督办等工作仍然存在重部署、轻落实，重文件会议、轻督办检查的情况，力度和效率难以提升。

（四）下一步拟改进措施

1、督促企业按照新修订颁布的《生产经营单位生产安全事故应急预案编制导则》要求，修订完善事故应急救援预案，加强应急队伍、装备的配置，有针对性开展实战化应急演练，提升事故初期救援和处置能力，提升应急救援水平。

2、防患未然，狠抓隐患排查治理。严格执行新安全生产法，采取定期在市级新闻媒体曝光挂牌督办重大隐患、提请省安委会挂牌督办我市重大隐患、定

格处罚等方式，督促各区各部门及生产经营单位消除重大隐患。重点督促交管、消防部门落实危险路段隐患和消防安全隐患整治工作。修订完善重大隐患整治“以奖代补”工作制度，鼓励生产经营单位主动加强安全设施建设。逐步建立全市统一的隐患排查整治综合系统，对排查出的隐患进行统一编号，日排查、周统计、月考核、季通报，实现闭环管理和信息化管理。

附件 1：项目自评表

附件 2-1

2020 年度安全监督管理工作经费项目自评表

单位名称：武汉市应急管理局

填报日期：2021 年 5 月 25 日

项目名称		安全监督管理工作经费					
主管部门		武汉市应急管理局		项目实施单	武汉市应急管理局		
项目类别		1、部门预算项目 <input checked="" type="checkbox"/> 2、市直专项 <input type="checkbox"/> 3、市对下转移支付项目 <input type="checkbox"/>					
项目属性		1、持续性项目 <input checked="" type="checkbox"/> 2、新增性项目 <input type="checkbox"/>					
项目类型		1、常年性项目 <input checked="" type="checkbox"/> 2、延续性项目 <input type="checkbox"/> 3、一次性项目 <input type="checkbox"/>					
预算执行情况 (万元) (20 分)		预算数 (A)	执行数 (B)	执行率 (B/A)	得分 (20 分*执行率)		
		年度财政资金总额	1,414.2	1,414.2	100%	20	
年度绩效 目标 (80 分)	一级 指标	二级指标	指标内容		年初目标值 (A)	实际完成值 (B)	得分
	产出 指标 (45 分)	数量指标 (20 分)	发放宣传资料 (5 分)		≥5 万份	33.34 万余份	5
			培训班次 (5 分)		≥200 场	1135 余场	5
			宣传培训 (5 分)		≥3 万人次	24 万余人次	5
			仪器设备维护 (5 分)		≥260 万元	80.40 万元	2
		质量指标 (20 分)	宣传覆盖率 (10 分)		≥80%	100%	10
			培训合格率 (10 分)		≥60%	63.17%	10
	时效指标 (5 分)	2020 年 12 月 30 日 (5 分)		100%	100%	5	
	效益 指标 (35 分)	经济效益 指标 (10 分)	安全事故发生率 (5 分)		有所下降	有所下降	5
			安全生产取证率 (5 分)		有所提升	有所提升	5
		社会效益 指标 (10 分)	安全生产影响力 (5 分)		有所提升	仍需提升	3
			取证人员安全水平 (5 分)		有所提升	有所提升	5
		环境效益指 标 (5 分)	企业、从业人员防护意识 (5 分)		有所提升	有所提升	5
		社会公众或 服务对象满 意度指标 (10 分)	社会公众满意度 (10 分)		≥80%	≥80%	10
	年度绩 效目标	推动全市安全生产工作，提升全市安全生产管理水平。					
总分	95						

<p>偏差大或目标未完成原因分析</p>	<p>1、受新冠肺炎疫情影响，复工复产后，全市各大项目、企业赶工期、抢进度和突击生产、设备超负荷运转等问题比较突出，加之企业新进人员比例大幅上升，从业人员素质低，部分企业对临时用工人员安全教育培训不到位，教育培训成效不明显等因素影响，全市生产安全事故防控压力巨大。</p> <p>2、仪器设备维护费用年初目标值为 260 万元，实际发生 80.4 万元。其中拨付市危化品救援基地维护运行费 50 万元，购买应急基地设备支出 4.6 万元，购买基地应急救援装备 25.80 万元。未达成年初目标值。</p> <p>3、全市区应急管理部门从事危险化学品安全监管的 68 人中，具有专业背景或从业经历的 15 人，仅占总人数的 22%，监管力量不足、监管人员执法能力不强的问题还不同程度存在。另外，监管执法力度偏软，对违法行为和事故隐患检查不执法、执法不处罚，监管的权威还没真正立起来。</p> <p>4、市安办工作范围除了安全生产领域外，综合工作的范畴不断扩大，现已逐步涉及到公共安全领域，不管是生产安全的事故，还是公共安全的事故，甚至是意外事故与非生产安全事故，都逐步与应急管理部门有关。导致自身的主责主业难以创新推动，对重点行业领域的督促、指导、协调、督办等工作仍然存在重部署、轻落实，重文件会议、轻督办检查的情况，力度和效率难以提升。</p>
<p>改进措施及结果应用方案</p>	<p>1、督促企业按照新修订颁布的《生产经营单位生产安全事故应急预案编制导则》要求，修订完善事故应急救援预案，加强应急队伍、装备的配置，有针对性开展实战化应急演练，提升事故初期救援和处置能力，提升应急救援水平。</p> <p>2、防患未然，狠抓隐患排查治理。严格执行新安全生产法，采取定期在市级新闻媒体曝光挂牌督办重大隐患、提请省安委会挂牌督办我市重大隐患、定格处罚等方式，督促各区各部门及生产经营单位消除重大隐患。重点督促交管、消防部门落实危险路段隐患和消防安全隐患整治工作。修订完善重大隐患整治“以奖代补”工作制度，鼓励生产经营单位主动加强安全设施建设。逐步建立全市统一的隐患排查整治综合系统，对排查出的隐患进行统一编号，日排查、周统计、月考核、季通报，实现闭环管理和信息化管理。</p>

备注：

1.预算执行情况口径：预算数为调整后财政资金总额（包括上年结余结转），执行数为资金使用单位财政资金实际支出数。

2.定量指标完成数汇总原则：绝对值直接累加计算，相对值按照资金额度加权平均计算。定量指标计分原则：正向指标（即目标值为 $\geq X$ ，得分=权重*B/A），反向指标（即目标值为 $\leq X$ ，得分=权重*A/B），得分不得突破权重总额。定量指标先汇总完成数，再计算得分。

3.定性指标计分原则：达成预期指标、部分达成预期指标、未达成预期指标三档，分别按照该指标对应分值区间 100%-80%（ $\geq 80\%$ ）、80%-50%（ $\geq 50\%$ ， $< 80\%$ ）、50%-0%（ $< 50\%$ ）合理确定分值。汇总时，以资金额度为权重，对分值进行加权平均计算。

4.基于经济性和必要性等因素考虑，满意度指标暂可不作为必评指标。

2020 年度应急管理经费项目自评表

单位名称：武汉市应急管理局

填报日期：2020 年 5 月 25 日

项目名称		应急管理经费					
主管部门		武汉市应急管理局		项目实施单位	武汉市应急管理局		
项目类别		1、部门预算项目 <input checked="" type="checkbox"/> 2、市直专项 <input type="checkbox"/> 3、市对下转移支付项目 <input type="checkbox"/>					
项目属性		1、持续性项目 <input checked="" type="checkbox"/> 2、新增性项目 <input type="checkbox"/>					
项目类型		1、常年性项目 <input checked="" type="checkbox"/> 2、延续性项目 <input type="checkbox"/> 3、一次性项目 <input type="checkbox"/>					
预算执行情况 (万元) (20 分)			预算数 (A)	执行数 (B)	执行率 (B/A)	得分 (20 分*执行率)	
		年度财政资金总额	356.12 万	356.12 万	100%	20	
年度 绩效 目标 1 (80 分)	一级 指标	二级指标	三级指标		年初目标值 (A)	实际完成值 (B)	得分
	产出 指标 (30 分)	数量指标 (10 分)	开展应急演练不少于 2 次		2 次	2 次	10
		质量指标 (10 分)	应急预案内容完整, 程序科学, 处置措施具体		≥90%	≥90%	10
		时效指标 (10 分)	2020 年 12 月 30 日		100%	100%	10
	效益 指标 (40 分)	经济效益 指标(20 分)	通过开展事故灾害应急演练, 提高事故灾害应急处置能力, 减少人员伤亡和财产损失。		≥90%	≥90%	18
		可持续影响 指标(20 分)	应急管理部门事故灾害应急处置能力		有效提升	有效提升	17
	满意度 指标 (10 分)	社会公众或服务 满意度 指标 (10 分)	服务对象满意率		≥90%	≥90%	10
总分		95 分					
偏差大 或目标 未完成 原因分 析		<p>1、受办公场所限制, 市应急管理局暂时没有建立独立的应急指挥场所, 暂时没有建立自己的应急指挥信息系统, 应急指挥信息化水平有待提升。</p> <p>2、国家华中区域应急救援中心建设可行性方案尚未通过国家发改委审核, 年内动工比较困难。</p>					

改进措施及结果应用方案	<p>1、继续深化应急管理体系建设。①继续完善应急预案体系，督促各区各部门及时编制修订专项应急预案、部门应急预案和区级应急预案。②是继续健全应急指挥机制。推进应急指挥平台建设，充分发挥现代科学技术作用，通过提高应急管理信息化水平助推提升应急指挥效率。③是继续加强应急力量建设。督促各相关部门建设专业应急救援队伍，支持社会救援力量发展，建立健全应急救援队伍指挥调度机制，加强应急救援队伍训练和应急演练，提高应急救援能力。④是指导推进基层应急预案和队伍建设。指导各区推进基层应急预案编制修订工作，建立完善街道、社区应急预案库。指导推进街道、社区应急响应队伍建设，组建以街道干部、社区干部、志愿者、物业服务人员、公安派出所和基层医疗卫生机构工作人员为骨干的基层应急响应队伍，提高街道、社区先期处置能力。</p> <p>2、协助推进国家华中区域应急救援中心项目建设。继续协助应急管理部和省应急管理厅推进国家华中区域应急救援中心项目建设，做好汉南主功能区（位于武汉经济技术开发区通用航空及卫星产业园）建设服务保障工作，督促汉南区（武汉经济开发区）做好用地保障和配套市政设施建设工作，打造集应急指挥协调、物资装备储备、航空保障投送、教学培训及基础训练等功能于一体的综合性功能区。</p> <p>3、继续抓好应急值守和信息报送工作。一是持续优化双人24小时值班、领导干部带班制度，加强值班人员业务培训，提高值班人员业务素质。二是拓宽信息收集渠道、延伸信息收集触角，鼓励各区局向下延伸信息收集触角，设置街道、乡镇专职信息员，提高获取各类突发事件信息能力。</p>
-------------	---

备注：

1.预算执行情况口径：预算数为调整后财政资金总额（包括上年结余结转），执行数为资金使用单位财政资金实际支出数。

2.定量指标完成数汇总原则：绝对值直接累加计算，相对值按照资金额度加权平均计算。定量指标计分原则：正向指标（即目标值为 $\geq X$ ，得分=权重*B/A），反向指标（即目标值为 $\leq X$ ，得分=权重*A/B），得分不得突破权重总额。定量指标先汇总完成数，再计算得分。

3.定性指标计分原则：达成预期指标、部分达成预期指标、未达成预期指标三档，分别按照该指标对应分值区间100%-80%（ $\geq 80\%$ ）、80%-50%（ $\geq 50\%$ ， $< 80\%$ ）、50%-0%（ $< 50\%$ ）合理确定分值。汇总时，以资金额度为权重，对分值进行加权平均计算。

4.基于经济性和必要性等因素考虑，满意度指标暂可不作为必评指标。

5、协助推进国家华中区域应急救援中心项目建设。继续协助应急管理部和省应急管理厅推进国家华中区域应急救援中心项目建设，做好汉南主功能区（位于武汉经济技术开发区通用航空及卫星产业园）建设服务保障工作，督促汉南区（武汉经济开发区）做好用地保障和配套市政设施建设工作，打造集应急指挥协调、物资装备储备、航空保障投送、教学培训及基础训练等功能于一体的综合性功能区。

6、继续抓好应急值守和信息报送工作。一是持续优化双人24小时值班、领导干部带班制度，加强值班人员业务培训，提高值班人员业务素质。二是拓宽信息收集渠道、延伸信息收集触角，鼓励各区局向下延伸信息收集触角，设置街道、乡镇专职信息员，提高获取各类突发事件信息能力。

附件 2-3

2020 年度机关综合事务工作经费项目自评表

单位名称：武汉市应急管理局

填报日期：2021 年 5 月 25 日

项目名称		机关综合事务工作经费					
主管部门		武汉市应急管理局		项目实施单位	武汉市应急管理局		
项目类别		1、部门预算项目 <input checked="" type="checkbox"/> 2、市直专项 <input type="checkbox"/> 3、市对下转移支付项目 <input type="checkbox"/>					
项目属性		1、持续性项目 <input checked="" type="checkbox"/> 2、新增性项目 <input type="checkbox"/>					
项目类型		1、常年性项目 <input checked="" type="checkbox"/> 2、延续性项目 <input type="checkbox"/> 3、一次性项目 <input type="checkbox"/>					
预算执行情况 (万元) (20 分)			预算数 (A)	执行数 (B)	执行率 (B/A)	得分 (20 分*执行率)	
		年度财政资金总额	99.5	99.5	100%	20	
年度 绩效 目标 1 (80 分)	一级 指标	二级指标	三级指标		年初目标值 (A)	实际完成值 (B)	得分
	产出 指标 (50 分)	数量指标 (30 分)	电脑、打印机等升级更新(6 分)		> 290	99.5	2
			参观红色基地 (6)		≥4	2	3
			开展支部主题党日活动 (6 分)		≥2 次	53	6
			慰问困难群众 (6 分)		≥2	2	6
			办公楼清洁、物业管理等 (6 分)		≥360	365	6
	质量指标 (10 分)	设备合规率 (5 分)		95%	100%	5	
		党建、信访、文明创建工作达到的目标 (5 分)		拿到区委下发 区级文明单位的 文,党建绩效 经检查达标	100%	5	
		时效指标 (10 分)		2020 年 12 月 30 日 (10 分)	100%	100%	10
	效益 指标 (30 分)	经济效益 指标(7 分)	安全生产事故发生 (7 分)		下降	下降	7
		社会效益 指标(7 分)	安全生产监管水平 (3 分)		显著提高	显著提高	3
			基层党建与精神文明创建对社会的影响 (4 分)		使党员的先进 性得以保持,争 创文明单位,为 武汉市创文明 城市添砖加瓦	加强党员学 习,增强支 部政治建 设,提升了 党员政治意 识。	4
			环境效益 指标(7 分)		办公楼环境 (7 分)	优良	优良
		社会公众或 服务对象满 意度指标(9 分)		贫困户满意度 (9 分)		95%	100%
总分		93					

<p>偏差大 或目标 未完成 原因分 析</p>	<p>1、政务信息报送数质量有待提高；2、专业档案管理水平还需进一步提升。</p>
<p>改进措 施及结 果应用 方案</p>	<p>1、提升政务信息报送数据质量；2、加强对档案管理力度。</p>

备注：

1.预算执行情况口径：预算数为调整后财政资金总额（包括上年结余结转），执行数为资金使用单位财政资金实际支出数。

2.定量指标完成数汇总原则：绝对值直接累加计算，相对值按照资金额度加权平均计算。定量指标计分原则：正向指标（即目标值为 $\geq X$ ，得分=权重*B/A），反向指标（即目标值为 $\leq X$ ，得分=权重*A/B），得分不得突破权重总额。定量指标先汇总完成数，再计算得分。

3.定性指标计分原则：达成预期指标、部分达成预期指标、未达成预期指标三档，分别按照该指标对应分值区间100%-80%（ $\geq 80\%$ ）、80%-50%（ $\geq 50\%$ ， $< 80\%$ ）、50%-0%（ $< 50\%$ ）合理确定分值。汇总时，以资金额度为权重，对分值进行加权平均计算。

4.基于经济性和必要性等因素考虑，满意度指标暂可不作为必评指标。

附件 2-4

2020 年灾害风险防治工作经费项目自评表							
单位名称：武汉市应急管理局			填报日期：2021 年 5 月 26 日				
项目名称		灾害风险防治工作经费					
主管部门		武汉市应急管理局		项目实施单位	武汉市应急管理局		
项目类别		1、部门预算项目 <input checked="" type="checkbox"/> 2、市直专项 <input type="checkbox"/> 3、市对下转移支付项目 <input type="checkbox"/>					
项目属性		1、持续性项目 <input type="checkbox"/> 2、新增性项目 <input checked="" type="checkbox"/>					
项目类型		1、常年性项目 <input checked="" type="checkbox"/> 2、延续性项目 <input type="checkbox"/> 3、一次性项目 <input type="checkbox"/>					
预算执行情况 (万元) (20 分)		预算数 (A)	执行数 (B)	执行率 (B/A)	得分 (20 分*执行率)		
		年度财政资金总额	498.21	498.21	100.00%	20	
年度 绩效 目标 (80 分)	一级指 标	二级指标	三级指标		年初目标值 (A)	实际完成值 (B)	得分
		数量指 标 (10 分)	整合并支援市级防汛应急抢险救援 力量 (6 分)		整合防汛力量	完成	3
	组建应急抢险 大队				完成	3	
	按照采购事项清单, 足额采购符合 要求的应急灾害物资 (2 分)		足额采购	足额采购	2		
	设备设施及维修项目 (2 分)		1	5	2		
	产出指 标 (40 分)	质量指 标 (10 分)	按照“装袋子、上车子、车定人、 加满油”的工作要求, 认真做好防 汛抢险准备 (3 分)		达到工作要求	达到工作要求	3
			按照采购事项清单, 足额采购符合 要求的应急灾害物资 (3 分)		采购物资经验 收质量合格	采购物资经验 收质量合格	3
			政府采购应按流程规范操作, 以市 场价格为导向, 规范合理进行采购; 购置的商品和服务应符合相应标 准, 满足中心仓储安全、日常运转 的需要。(4 分)		是	是	4
	时效指 标 (10 分)	及时分配补助资金 (3 分)		及时完成	及时完成	3	
		在冬春灾害发生前及时完成 2020 年 度冬春季应急储备物资采购 (3 分)		及时完成	及时完成	3	
		发生灾害提供救灾物资及时率 (4 分)		100%	100%	4	
	成本指 标 (10 分)		按照预算分配资金		符合预算	符合预算	10
	效益指 标 (30 分)	经济效 益 指标 (10 分)	做好防汛除险保障经济生产 (5 分)		产生良好经济 效益	产生较好经济 效益	3
			救助受灾群众, 减少对经济生产活 动影响 (5 分)		产生良好经济 效益	产生良好经济 效益	5
		社会效 益 指标 (10 分)	排除险情保障群众生命财产安全 (5 分)		产生良好社会 效益	产生较好社会 效益	3
满足武汉市救灾备灾工作的需要, 助力备灾工作平稳、有序展开, 提 高市民防灾减灾的意识与技能。(5 分)			良好	良好	5		

		生态效益 指标(10 分)	避免水灾造成生态危害	无生态灾害	基本无生态灾 害	9
	满意度 指标(10 分)	服务对象 满意度指 标(10分)	群众满意	满意	较满意	9
总分	94					
偏差 大或 目标 未完 成原 因分 析	防汛救灾任务艰巨，受灾群众转移安置量大，灾后重建任务重，救灾压力陡增，需要积极争取中央、省级部门和市财政部门资金支持。					
改进 措施 及结 果应 用方 案	积极沟通，多渠道协调，争取中央、省级部门和市财政部门资金支持。					

备注：

1.预算执行情况口径：预算数为调整后财政资金总额（包括上年结余结转），执行数为资金使用单位财政资金实际支出数。

2.定量指标完成数汇总原则：绝对值直接累加计算，相对值按照资金额度加权平均计算。定量指标计分原则：正向指标（即目标值为 $\geq X$ ，得分=权重 $\times B/A$ ），反向指标（即目标值为 $\leq X$ ，得分=权重 $\times A/B$ ），得分不得突破权重总额。定量指标先汇总完成数，再计算得分。

3.定性指标计分原则：达成预期指标、部分达成预期指标、未达成预期指标三档，分别按照该指标对应分值区间100%-80%（ $\geq 80\%$ ）、80%-50%（ $\geq 50\%$ ， $< 80\%$ ）、50%-0%（ $< 50\%$ ）合理确定分值。汇总时，以资金额度为权重，对分值进行加权平均计算。

4.基于经济性和必要性等因素考虑，满意度指标暂可不作为必评指标。

2020 年度灾害风险防治工作经费项目自评表

单位名称：武汉市应急管理局

填报日期：2020 年 5 月 26 日

项目名称		灾害风险防治工作经费					
主管部门		武汉市应急管理局		项目实施单位	武汉市应急管理局		
项目类别		1、部门预算项目 <input checked="" type="checkbox"/> 2、市直专项 <input type="checkbox"/> 3、市对下转移支付项目 <input type="checkbox"/>					
项目属性		1、持续性项目 <input checked="" type="checkbox"/> 2、新增性项目 <input type="checkbox"/>					
项目类型		1、常年性项目 <input checked="" type="checkbox"/> 2、延续性项目 <input type="checkbox"/> 3、一次性项目 <input type="checkbox"/>					
预算执行情况 (万元) (20 分)		预算数 (A)	执行数 (B)	执行率 (B/A)	得分 (20 分*执行率)		
		年度财政资金总额	17.6	17.6	100%	20	
年度 绩效 目标(80 分)	一级 指标	二级指标	三级指标		年初目标值 (A)	实际完成值 (B)	得分
	产出 指标 (30 分)	数量指标 (10 分)	井下测震台站 (5 分)		2 台以上	3	5
			设备设施维护 (5 分)		1 次以上	5	5
		质量指标 (6 分)	台网运行率 (2 分)		98%	100%	2
			应急处置能力 (2 分)		良好	良好	2
			设备设施运行维护 (2 分)		良好	较好	1
		时效指标 (7 分)	按时完成 (7 分)		按时	按时	7
		成本指标 (7 分)	成本费用率 (7 分)		100%	100%	7
	效益 指标 (40 分)	经济效益 指标 (10 分)	减少人员伤亡和财产损失 (10 分)		良好	较好	8
		社会效益 指标 (10 分)	地震监测能力 (10 分)		良好	较好	8
		生态效益 指标 (10 分)	地震速报 (10 分)		良好	较好	8
		可持续影响 指标 (10 分)	自然灾害救助能力 (10 分)		良好	较好	8
	满意 度指 标(10 分)	服务对象满 意度指标 (10 分)	群众满意度 (10 分)		95%以上	96%	10
总分	91						

<p>偏差大或目标未完成原因分析</p>	<p>1、缺乏指导和带动区局参与工作的意识；2、管理制度有待健全和完善。</p>
<p>改进措施及结果应用方案</p>	<p>1、强化震情跟踪提高研判能力；2、落实省地震局“大会商”联动机制，加大震情会商开放力度，定期向各区局通报地震趋势会商意见，为市、区政府的科学决策提供参考依据。</p>

备注：

1.预算执行情况口径：预算数为调整后财政资金总额（包括上年结余结转），执行数为资金使用单位财政资金实际支出数。

2.定量指标完成数汇总原则：绝对值直接累加计算，相对值按照资金额度加权平均计算。定量指标计分原则：正向指标（即目标值为 $\geq X$ ，得分=权重*B/A），反向指标（即目标值为 $\leq X$ ，得分=权重*A/B），得分不得突破权重总额。定量指标先汇总完成数，再计算得分。

3.定性指标计分原则：达成预期指标、部分达成预期指标、未达成预期指标三档，分别按照该指标对应分值区间100%-80%（ $\geq 80\%$ ）、80%-50%（ $\geq 50\%$ ， $< 80\%$ ）、50%-0%（ $< 50\%$ ）合理确定分值。汇总时，以资金额度为权重，对分值进行加权平均计算。

4.基于经济性和必要性等因素考虑，满意度指标暂可不作为必评指标。